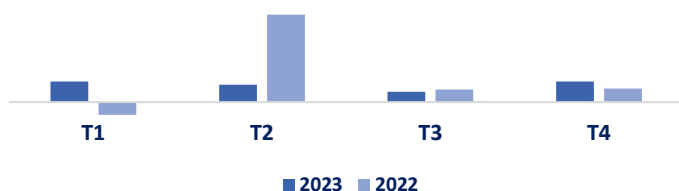




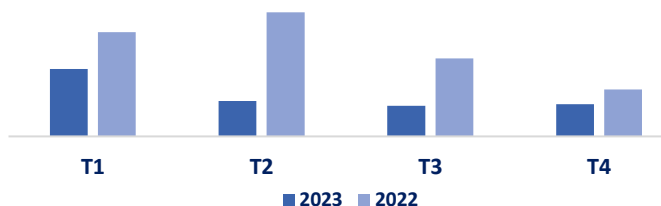
CONFEDERACION
DE EMPRESARIOS
DE LA CORUÑA

PIB A PRECIOS DE MERCADO

COMPARATIVA PIB TRIMESTRAL



COMPARATIVA PIB ANUAL



Variación PIB Trimestral

Trimestre	2023	2022
T1	0,6%	-0,4%
T2	0,5%	2,5%
T3	0,3%	0,4%
T4	0,6%	0,4%

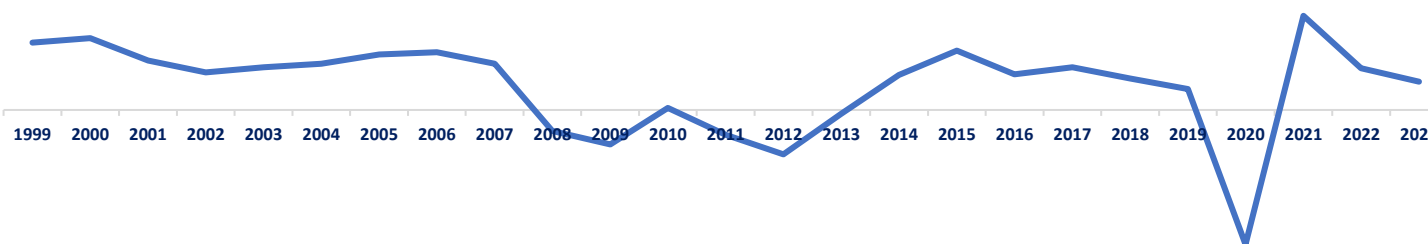
Variación PIB Anual

Trimestre	2023	2022
T1	4,2%	6,5%
T2	2,2%	7,7%
T3	1,9%	4,8%
T4	2,0%	2,9%

Evolución anual

Año	VarPIB
1999	4,7%
2000	5,1%
2001	3,5%
2002	2,6%
2003	3,0%
2004	3,2%
2005	3,9%
2006	4,1%
2007	3,3%
2008	-1,5%
2009	-2,4%
2010	0,1%
2011	-1,8%
2012	-3,1%
2013	-0,3%
2014	2,5%
2015	4,2%
2016	2,5%
2017	3,0%
2018	2,2%
2019	1,5%
2020	-9,5%
2021	6,6%
2022	2,9%
2023	2,0%

EVOLUCIÓN INTERANUAL DEL PIB



Fuente: INE. Elaboración: Asesoría Económica de la Confederación de Empresarios de La Coruña